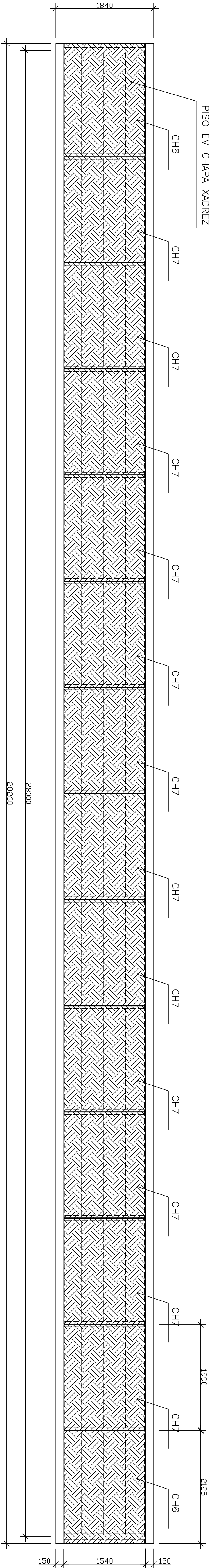


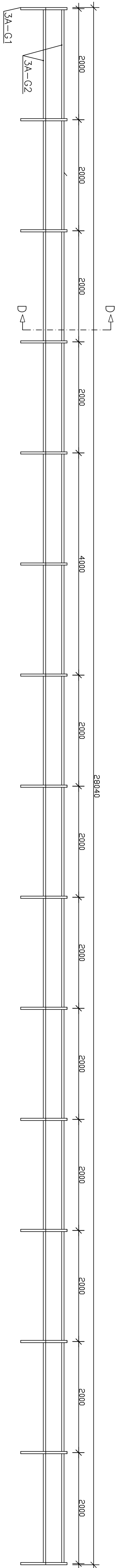
VISTA LATERAL INTERNA – TELA DE PROTEÇÃO

ESCALA 1:40



VISTA SUPERIOR – PISO

ESCALA 1:40

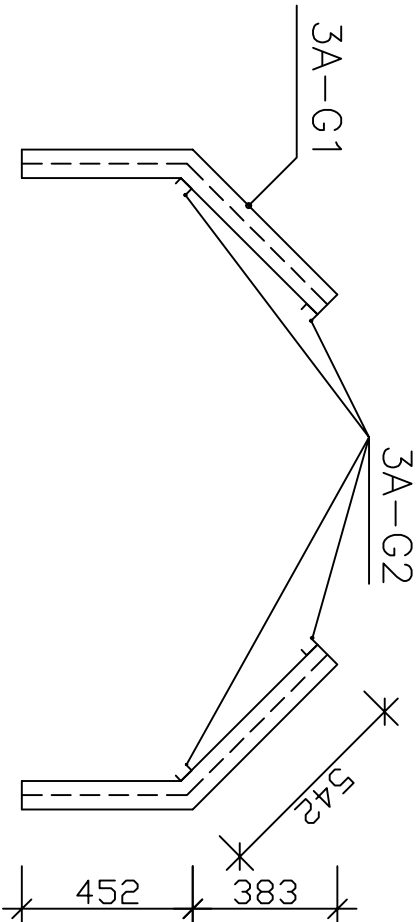


GRADIL

ESCALA 1:40

CORTE D-D

ESCALA 1:20



PASSARELA 3A		Perfil		Peso		Comprimento		Quantidade		Peso Unitário		Peso Total	
MÓDULO DE PISO				kg/m		mm		Barras		kg		kg	
3A-L1		CA 50x25x12x2,25		3,74		1880		3		7,0		21,1	
CH7				50,00		1390x150x6,35		1		153,23		153,2	
SUBTOTAL 1 MÓDULO												174,3	
TOTAL 4 MÓDULOS												697,3	
PASSARELA 3A													
GRADIL		Perfil		Peso		Comprimento		Quantidade		Peso Unitário		Peso Total	
				kg/m		mm		Barras		kg		kg	
3A-G1		UEFR 50x25x12x2,25		1,87		995		30		1,9		55,8	
3A-G2		U 50x25x2		1,45		2800		4		40,7		162,6	
TOTAL												218,5	